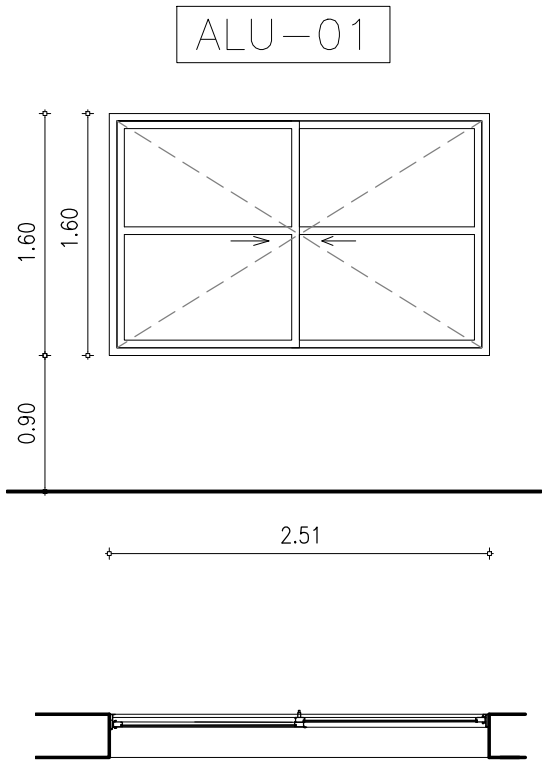
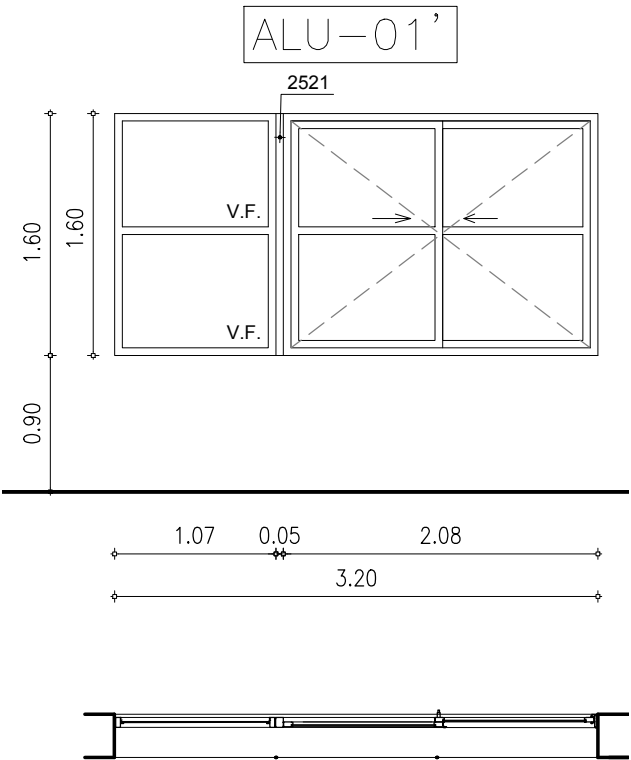


DESCRIPCION : VENTANA CORREDIZA	TIPO	ALU01	CANT.	2
UBICACION : COMEDOR				



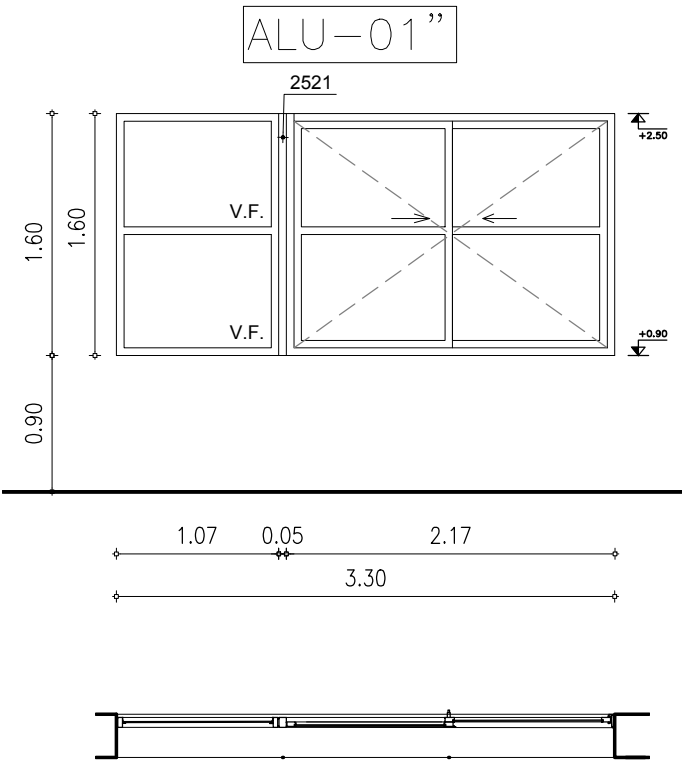
PREMARCO		MARCO GUIA (Sin anodizar)	TAPAJUNTAS	ESCALA
P E R F I L E S	HOJA MARCO	HOR.INFERIOR	2500	4
		HOR.SUPERIOR	2528	
		LATERALES	4502	3
		DIVISOR HOR.	92468	
		DIVISOR VERT.	-	1
		PORTACONTR.	-	
		CONTRAVIDRIO	-	2
		ELEM.ARMADO	92480	
		CONECTOR HOR.	-	2
		CONECTOR VERT.	2521	
		OTROS	-	-
		HOR.INFERIOR	4503	-
		HOR.SUPERIOR	4504	-
		LATERALES	4506	4
		ENGANCHES INT.	4507	4
ACCESORIOS	HOJA MARCO	ENGANCHES EXT.	4507	2
		COMPLEMENTO	-	
		DIVISOR HOR.	4504	
		DIVISOR VERT.	-	
		CONTRAVIDRIO	-	
		ELEM.ARMADO	-	
		OTROS	-	
		TERMINACION	ANODIZADO NATURAL MIN.11 MICRAS	
VIDRIOS	PAÑOS FIJOS		ESPESOR: 6 mm TIPO: FLOAT TRANSPARENTE (VF) - COLOCAC.: Con silicona al exterior y burlete al interior	
	HOJAS MOVILES		ESPESOR: 6 mm TIPO: FLOAT TRANSPARENTE (VF) - COLOCAC.: Con burlete en EPDM o PVC flexible	
	OBSERVACIONES			

DESCRIPCION : VENTANA CORREDIZA , PAÑO FIJO	TIPO	ALU01'	CANT.	2
UBICACION : COMEDOR				



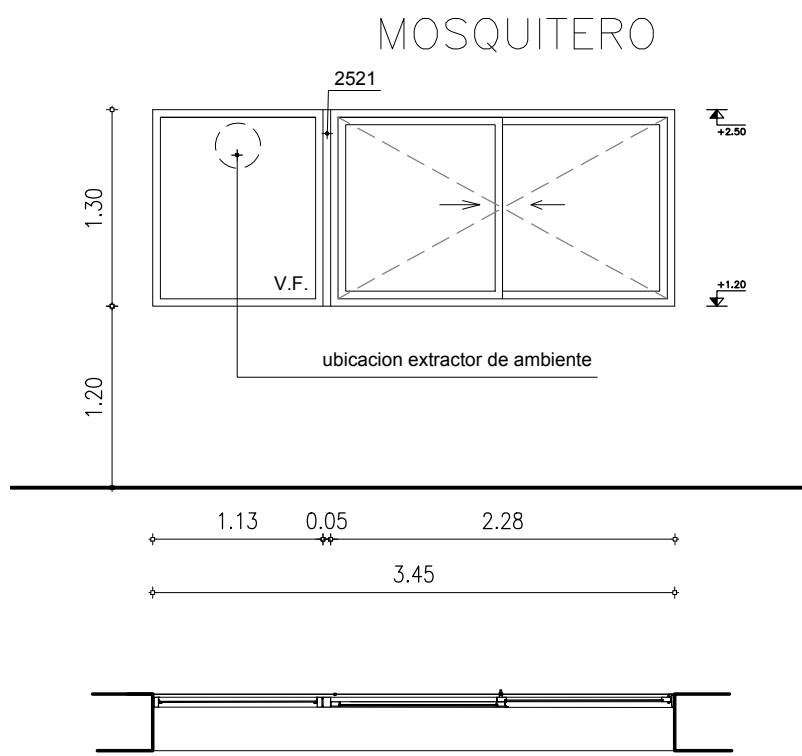
PREMARCO		MARCO GUIA (Sin anodizar)	TAPAJUNTAS	ESCALA
P E R F I L E S	HOJA MARCO	HOR.INFERIOR	90000 2500	4
		HOR.SUPERIOR	90000 2528	
		LATERALES	90000 4502	3
		DIVISOR HOR.	92468	
		DIVISOR VERT.	-	1
		PORTACONTR.	-	
		CONTRAVIDRIO	-	2
		ELEM.ARMADO	92480	
		CONECTOR HOR.	-	2
		CONECTOR VERT.	2521	
		OTROS	-	-
		HOR.INFERIOR	4503	-
		HOR.SUPERIOR	4504	-
		LATERALES	4506	4
		ENGANCHES INT.	4507	4
ACCESORIOS	HOJA MARCO	ENGANCHES EXT.	4507	2
		COMPLEMENTO	-	
		DIVISOR HOR.	4504	
		DIVISOR VERT.	-	
		CONTRAVIDRIO	-	
		ELEM.ARMADO	-	
		OTROS	-	
		TERMINACION	ANODIZADO NATURAL MIN.11 MICRAS	
VIDRIOS	PAÑOS FIJOS		ESPESOR: 6 mm TIPO: FLOAT TRANSPARENTE (VF) - COLOCAC.: Con silicona al exterior y burlete al interior	
	HOJAS MOVILES		ESPESOR: 6 mm TIPO: FLOAT TRANSPARENTE (VF) - COLOCAC.: Con burlete en EPDM o PVC flexible	
	OBSERVACIONES			

DESCRIPCION : VENTANA CORREDIZA , PAÑO FIJO	TIPO	ALU01"	CANT.	1
UBICACION : COMEDOR				



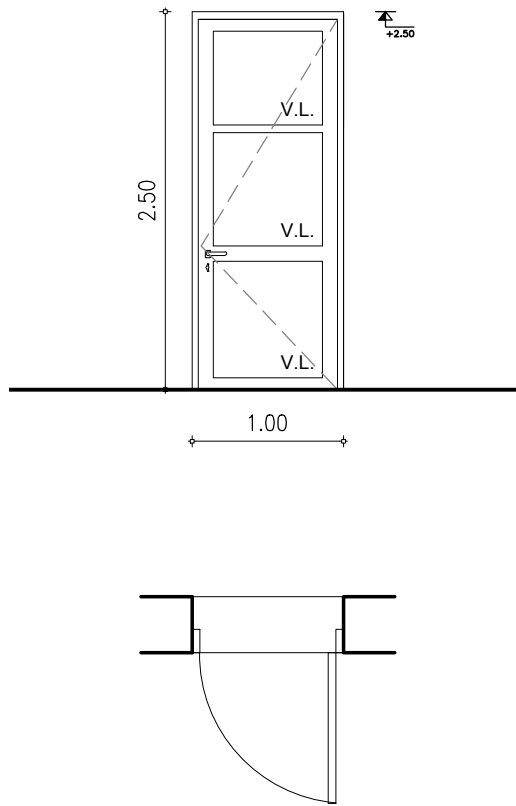
PREMARCO		MARCO GUIA (Sin anodizar)	TAPAJUNTAS	ESCALA
P E R F I L E S	HOJA MARCO	HOR.INFERIOR	90000 2500	4
		HOR.SUPERIOR	90000 2528	
		LATERALES	90000 4502	3
		DIVISOR HOR.	92468	
		DIVISOR VERT.	-	1
		PORTACONTR.	-	
		CONTRAVIDRIO	-	2
		ELEM.ARMADO	92480	
		CONECTOR HOR.	-	2
		CONECTOR VERT.	2521	
		OTROS	-	-
		HOR.INFERIOR	4503	-
		HOR.SUPERIOR	4504	-
		LATERALES	4506	4
		ENGANCHES INT.	4507	4
ACCESORIOS	HOJA MARCO	ENGANCHES EXT.	4507	2
		COMPLEMENTO	-	
		DIVISOR HOR.	4504	
		DIVISOR VERT.	-	
		CONTRAVIDRIO	-	
		ELEM.ARMADO	-	
		OTROS	-	
		TERMINACION	ANODIZADO NATURAL MIN.11 MICRAS	
VIDRIOS	PAÑOS FIJOS		ESPESOR: 6 mm TIPO: FLOAT TRANSPARENTE (VF) - COLOCAC.: Con silicona al exterior y burlete al interior	
	HOJAS MOVILES		ESPESOR: 6 mm TIPO: FLOAT TRANSPARENTE (VF) - COLOCAC.: Con burlete en EPDM o PVC flexible	
	OBSERVACIONES			

DESCRIPCION : PAÑO FIJO, CORREDIZA	TIPO	ALU02	CANT.	1
UBICACION : COCINA				



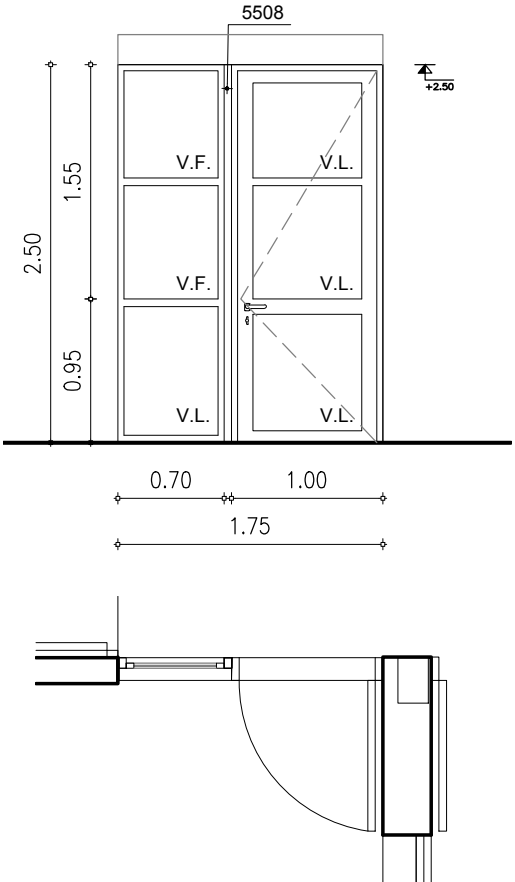
PREMARCO		MARCO GUIA (Sin anodizar)	TAPAJUNTAS	ESCALA
P E R F I L E S	HOJA MARCO	HOR.INFERIOR	90000 2500	4
		HOR.SUPERIOR	90000 2528	
		LATERALES	90000 4502	3
		DIVISOR HOR.	-	
		DIVISOR VERT.	-	1
		PORTACONTR.	-	
		CONTRAVIDRIO	-	2
		ELEM.ARMADO	92480	
		CONECTOR HOR.	-	2
		CONECTOR VERT.	2521	
		OTROS	-	-
		HOR.INFERIOR	4503	-
		HOR.SUPERIOR	4504	-
		LATERALES	4506	4
		ENGANCHES INT.	4507	4
ACCESORIOS	HOJA MARCO	ENGANCHES EXT.	4507	2
		COMPLEMENTO	-	
		DIVISOR HOR.	4504	
		DIVISOR VERT.	-	
		CONTRAVIDRIO	-	
		ELEM.ARMADO	-	
		OTROS	-	
		TERMINACION	ANODIZADO NATURAL MIN.11 MICRAS	
VIDRIOS	PAÑOS FIJOS		ESPESOR: 6 mm TIPO: FLOAT TRANSPARENTE (VF) - COLOCAC.: Con silicona al exterior y burlete al interior	
	HOJAS MOVILES		ESPESOR: 6 mm TIPO: FLOAT TRANSPARENTE (VF) - COLOCAC.: Con burlete en EPDM o PVC flexible	
	OBSERVACIONES			

DESCRIPCION : PUERTA BATIENTE	TIPO	ALU03	CANT.	1
UBICACION : DIRECCION (SALIDA AL PATIO)				



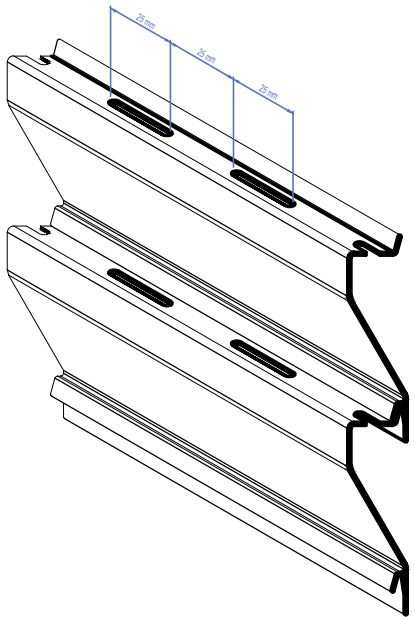
PREMARCO		MARCO GUIA (Sin anodizar)	TAPAJUNTAS	ESCALA
P E R F I L E S	HOJA MARCO	HOR.INFERIOR	-	5
		HOR.SUPERIOR	3566	1
		LATERALES	3566	1
		DIVISOR HOR.	-	
		DIVISOR VERT.	-	
		PORTACONTR.	-	
		CONTRAVIDRIO	-	
		ELEM.ARMADO	-	
		CONECTOR HOR.	-	
		CONECTOR VERT.	-	
		OTROS	-	
		HOR.INFERIOR	92485/ 92486	-
		HOR.SUPERIOR	92485	-
		LATERALES	92485	4
		ENGANCHES INT.	-	4
ACCESORIOS	HOJA MARCO	ENGANCHES EXT.	-	4
		COMPLEMENTO	-	2
		DIVISOR HOR.	92468 92479	
		DIVISOR VERT.	-	
		CONTRAVIDRIO	92480	
		ELEM.ARMADO	-	
		OTROS	-	
		TERMINACION	ANODIZADO NATURAL MIN.11 MICRAS	
VIDRIOS	PAÑOS FIJOS		ESPESOR: 6 mm TIPO: FLOAT TRANSPARENTE LAMINADO (VL) - COLOCAC.: Con silicona al exterior y burlete al interior	
	HOJAS MOVILES		ESPESOR: 6 mm TIPO: FLOAT TRANSPARENTE LAMINADO (VL) - COLOCAC.: Con silicona al exterior y burlete al interior	
	OBSERVACIONES			

DESCRIPCION : PUERTA BATIENTE / PAÑO FIJO	TIPO	ALU04	CANT.	1
UBICACION : COCINA / SALIDA A PATIO DE SERVICIO				



PREMARCO		MARCO GUIA (Sin anodizar)	TAPAJUNTAS	ESCALA
P E R F I L E S	HOJA MARCO	HOR.INFERIOR	9000	5
		HOR.SUPERIOR	9000 3566	1
		LATERALES	9000 3566	1
		DIVISOR HOR.	-	
		DIVISOR VERT.	-	
		PORTACONTR.	-	
		CONTRAVIDRIO	-	
		ELEM.ARMADO	-	
		CONECTOR HOR.	-	
		CONECTOR VERT.	5508	
		OTROS	-	
		HOR.INFERIOR	900009 / 92486	-
		HOR.SUPERIOR	900009	-
		LATERALES	900009	4
		ENGANCHES INT.	-	4
ACCESORIOS	HOJA MARCO	ENGANCHES EXT.	-	4
		COMPLEMENTO	-	2
		DIVISOR HOR.	92468 92479	
		DIVISOR VERT.	-	
		CONTRAVIDRIO	92480	
		ELEM.ARMADO	-	
		OTROS	-	
		TERMINACION	ANODIZADO NATURAL MIN.11 MICRAS	
VIDRIOS	PAÑOS FIJOS		ESPESOR: 6 mm TIPO: FLOAT TRANSPARENTE (VF) - COLOCAC.: Con silicona al exterior y burlete al interior	
	HOJAS MOVILES		ESPESOR: 6 mm TIPO: FLOAT TRANSPARENTE LAMINADO (VL) - COLOCAC.: Con silicona al exterior y burlete al interior	
	OBSERVACIONES			

Detalle ventilaciones en P.N°1213
(Vista desde el interior)



Las aberturas se dibujan vistas desde el exterior. Las medidas se expresan en milímetros. Las dimensiones indicadas son medidas externas del marco de la abertura. (En caso de aberturas colocadas con premarco, éste deberá contener las dimensiones indicadas) No se permitirá la colocación de aberturas sobre los premarcos hasta tanto no se hayan realizado todas las tareas húmedas que puedan afectarlas. En ningún caso de aberturas colocadas con premarco se permitirá su protección con grasas, vaselinas o sustancias similares, dado lo innecesario de la acción. El subcontratista deberá rectificar todas las medidas en la Obra.

A.N.E.P		P.A.E.P.U	
COMPONENTE PLANTA FISICA		LAMINA	
AREA DE PROYECTOS		AL-01	
OBRA	ESCUELA N°129 - HIPODROMO	TIPOS	
MONTEVIDEO		ALU-01/04	
PLANILLAS DE ALUMINIOS	FECHA	EDICION	VARIAS
03/2020			
ARQ#10	----	COORD. PROYECTO	----
ARQ. MERCEDES WOLKEZ		COORD. PROYECTO	MR. ARQ. PEDRO BARRERO
PROYECTISTA	ARQ. RODRIGO MEDIZA	COLABORADOR	ROSA MAZZOTTI